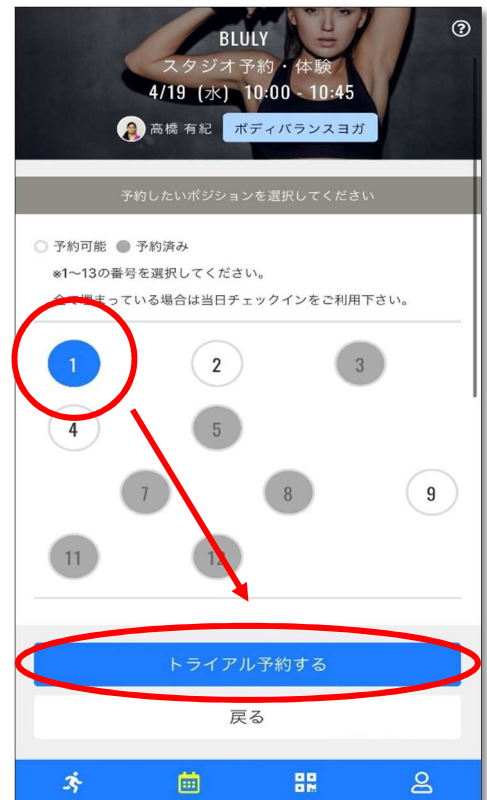



《スタジオ体験予約方法》

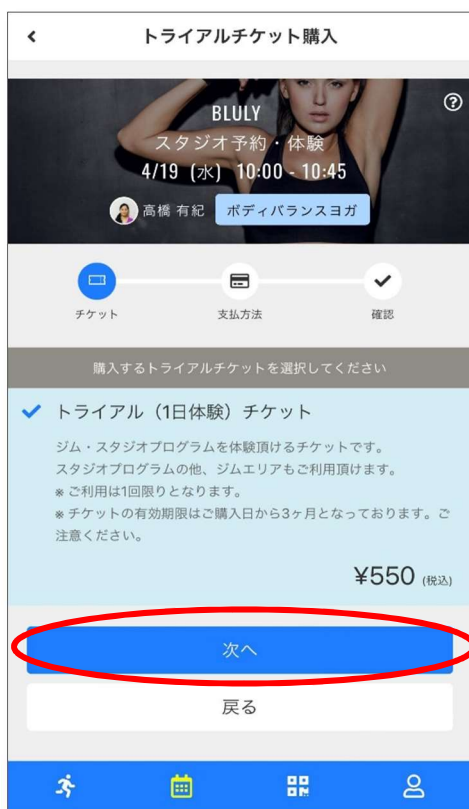
①新規アカウント登録後、マイページ下部のスケジュールをタップする。



②体験したいプログラムをタップし、ポジション（レッスン場所）を選択しトライアル予約するをタップ。



③チケット購入画面が表示されるので、次に表示されるクレジットカード情報を入力し予約完了。



※スタジオ体験後にジムエリアの体験も可能です。

※ご予約されたレッスンの10分前までにはお越してください。


※キャンセルされたい場合は、マイページ上より操作可能となります。

スタジオレッスン開始20分前までにキャンセルをお願いいたします。

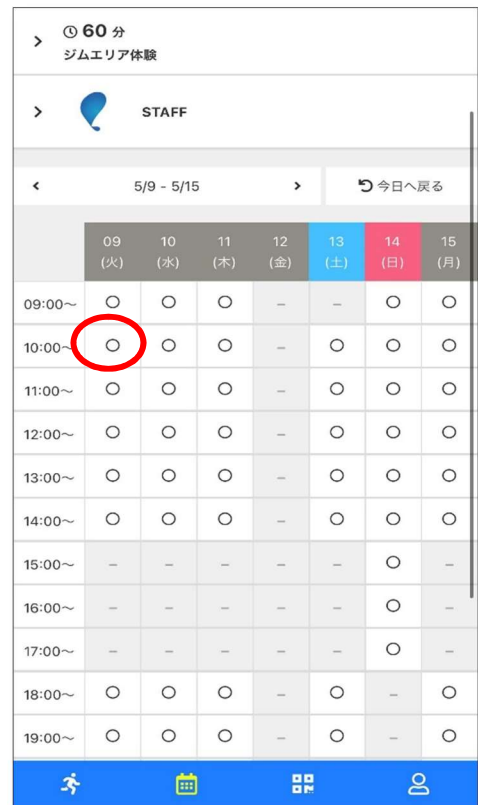

キャンセル方法は[こちら](#)からご確認をお願いします。

《ジムエリア体験予約方法》

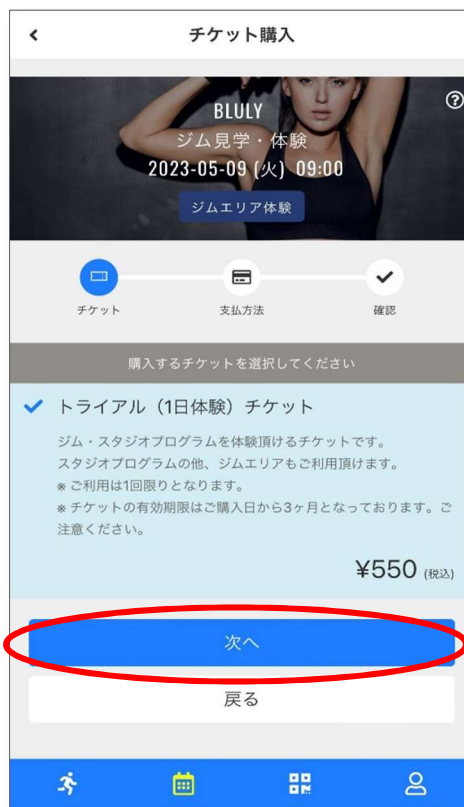
①新規アカウント登録後、マイページ下部のスケジュールをタップし、**ジム見学・体験**タブをタップ。



②**ジムエリア体験**をタップし、希望の時間帯を選択する。



③チケット購入画面が表示されるので、次に表示されるクレジットカード情報を入力し予約完了。



※システムの都合上 60 分と表示しておりますが、時間制限なくご利用いただけます。

※ジムエリアのみ体験可能なプログラムです。

スタジオレッスン体験も希望される場合は[こちら](#)よりご予約お願いいたします。

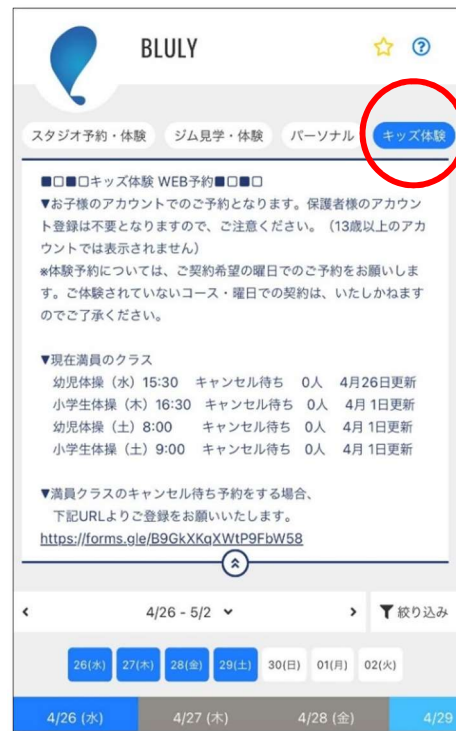
※キャンセルされたい場合は、マイページ上より操作可能となります。

ご予約の時間 1 時間前までにキャンセルをお願いいたします。

キャンセル方法は[こちら](#)からご確認お願いいたします。

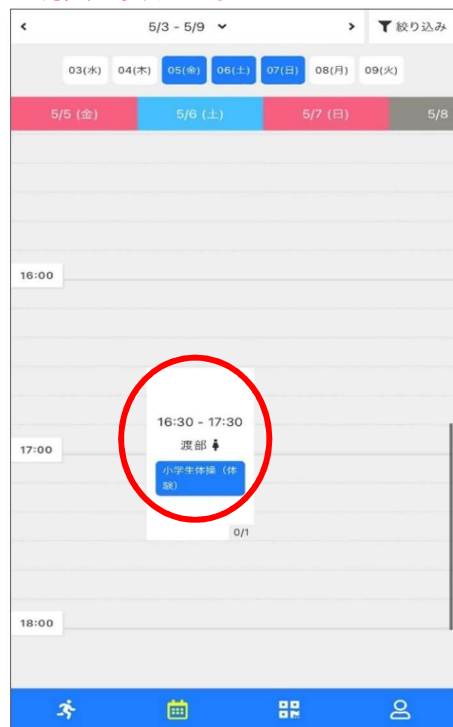
《キッズ無料体験予約方法》

1. マイページを開き、スケジュールアイコンをタップし、上部タブからキッズ体験を選択する。



2. 受講したいキッズプログラムをタップし、キッズ無料体験予約を申し込むをタップ。

※満員と表示があるプログラムはご予約いただけません。



3. タップ後、上記内容で予約すると表示されるのでタップし予約完了。

※年齢によって表示されるプログラムが異なります。

アカウント登録は必ずお子様のお名前・生年月日でご登録をお願いいたします。

※満員と表示されているプログラムをご希望の方はキャンセル待ち登録をお願いいたします。

キャンセル待ち登録はこちらよりご確認をお願いいたします。

※無料体験は1回限りとなります。2回目以降は体験料として550円頂戴いたしますのでご注意ください。