
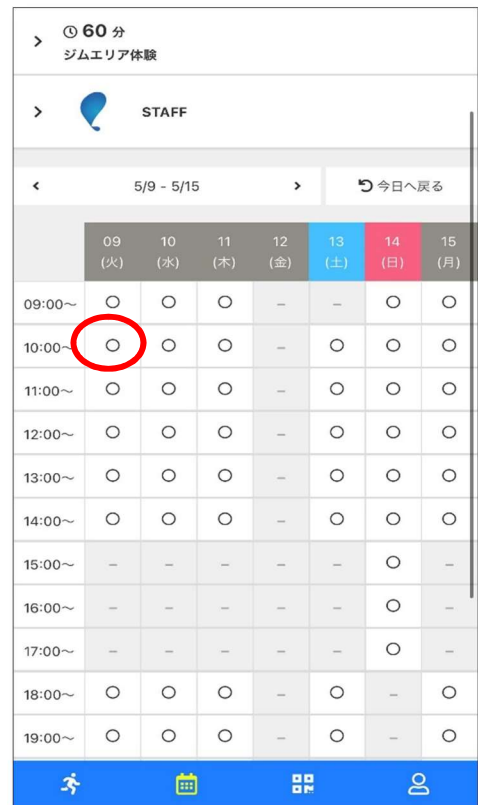



《ジムエリア体験予約方法》

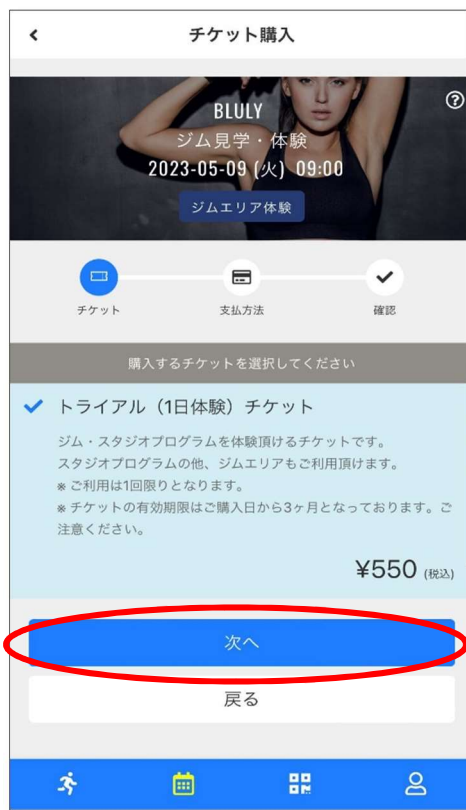
①新規アカウント登録後、マイページ下部のスケジュールをタップし、**ジム見学・体験**タブをタップ。



②**ジムエリア体験**をタップし、希望の時間帯を選択する。



③チケット購入画面が表示されるので、次に表示されるクレジットカード情報を入力し予約完了。



※システムの都合上 60 分と表示しておりますが、時間制限なくご利用いただけます。

※ジムエリアのみ体験可能なプログラムです。

スタジオレッスン体験も希望される場合は[こちら](#)よりご予約お願いいたします。

※キャンセルされたい場合は、マイページ上より操作可能となります。

ご予約の時間 1 時間前までにキャンセルをお願いいたします。

キャンセル方法は[こちら](#)からご確認お願いいたします。